

S3

‘Малая’



M3

‘Средняя’




- 1 Группа дисплеев
- 1 Зона обслуживания клиентов
- Последовательный вызов

- 1 Группа дисплеев
- 1-15 Зон обслуживания клиентов
- Последовательный вызов
- Выборочный вызов
- Повторный вызов

Комплект S32 RF CS

(билеты и блоки питания не показаны)

Раздатчик
D900



Стойка раздатчика
(опция)

Два беспроводные
брелка R

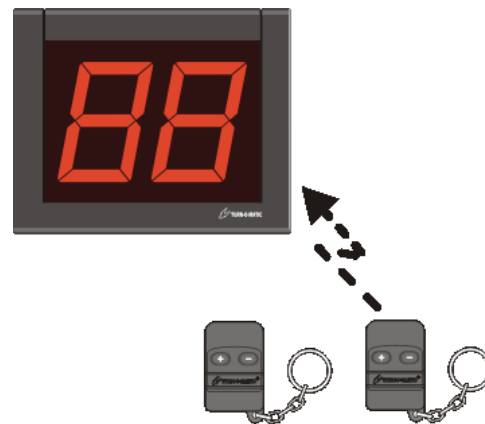
Дисплей INR902 RF



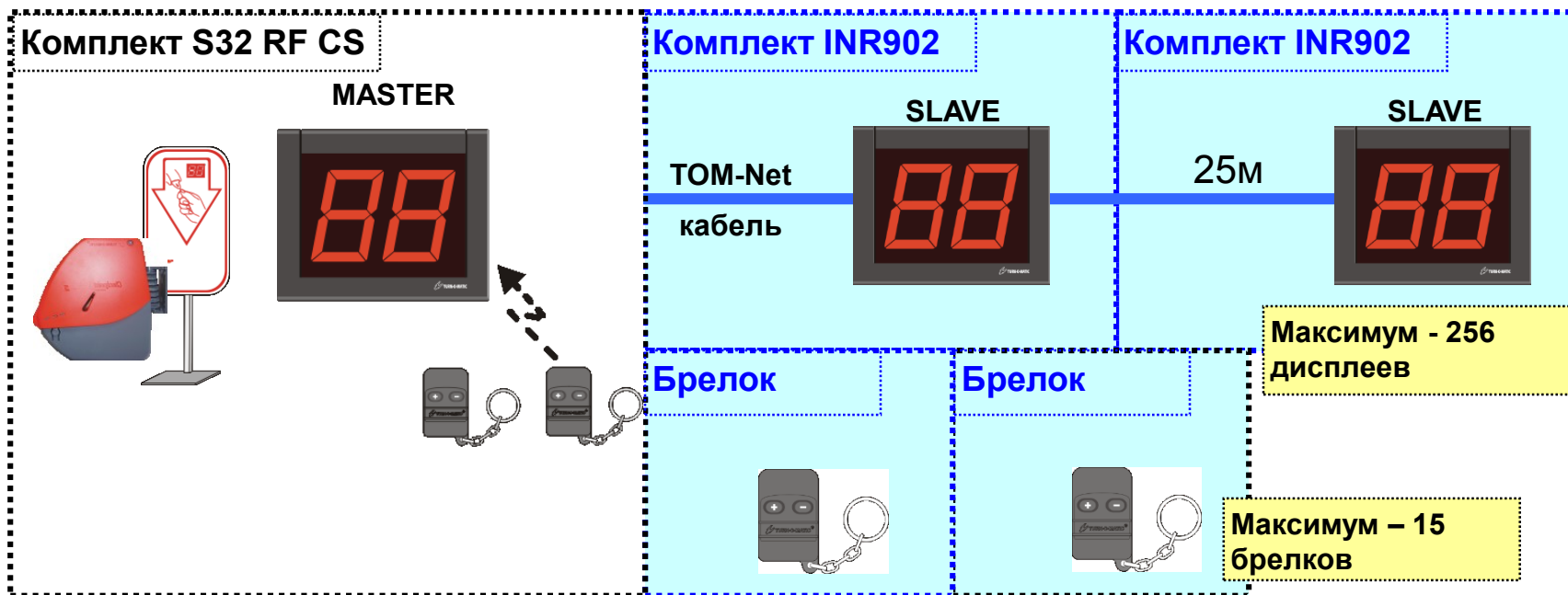
- » Клиенты берут последовательно нумерованные билеты из раздатчика.
- » Персонал вызывает клиентов последовательно по номерам, нажимая кнопку (+) на брелке, увеличивая номер на дисплее на 1.
- » Дисплей подает звуковой сигнал и увеличивает номер. Выбор и громкость звукового сигнала настраиваются на самом дисплее.
- » Если кто-то из клиентов пропускает очередь, возможно осуществить возврат кнопкой (-), уменьшив номер на дисплее на 1.
- » Последний номер на дисплее сохраняется при выключении питания.

Применяется для S3 с кнопками и S3 с брелками

Для входа в режим настройки требуется держать нажатой кнопку (+) во время включения питания.



- » Мигание номера на дисплее выбирается от 0= «Не мигать» до 9= «Постоянное мигание».
- » При нажатии на несколько кнопок (+) дисплей показывает увеличение номера очереди с выбираемой задержкой от 0 до 29 секунд.
- » Дисплей выключается при отсутствии активности через задаваемое время от 0 до 99 минут.
- » После включения, для быстрой перемотки до требуемого номера, длительное нажатие на кнопку (+) увеличивает показания дисплея на +10.




- » **Дополнительные дисплеи показывают номер очереди.**
- » **Нажатие на любую кнопку (+) увеличивает номер очереди на 1 на всех дисплеях.**
- » **При использовании установки задержки в увеличении номера на дисплее при одновременном нажатии нескольких кнопок (+), MASTER дисплей запоминает до 7 номеров очереди.**
- » **Для исключения пересечения сигналов брелков, все они должны быть настроены на мастер-дисплей.**

Комплект М32 CS

(билеты и блоки питания не показаны)

Раздатчик
D900



Стойка раздатчика
(опция)



Дисплей INR902

25М

ТОМ-Net
кабель




Клавиатура
K900

- » Клиенты берут последовательно нумерованные билеты из раздатчика.
- » Персонал вызывает клиентов последовательно по номерам, нажимая кнопку (ENTER) на клавиатуре K900 и увеличивая номер на дисплее на 1.
- » Дисплей издает звуковой сигнал и увеличивает номер на 1. Выбор и громкость звукового сигнала настраиваются на самом дисплее.
- » Если кто-то из клиентов пропускает очередь, возможно осуществить возврат кнопкой (R) на клавиатуре, уменьшив номер на дисплее на 1.
- » Последний номер на дисплее сохраняется при выключении питания.

Комплект М32 CS

(билеты и блоки питания не показаны)

Раздатчик
D900



Стойка раздатчика
(опция)



Дисплей INR902



Клавиатура
K900

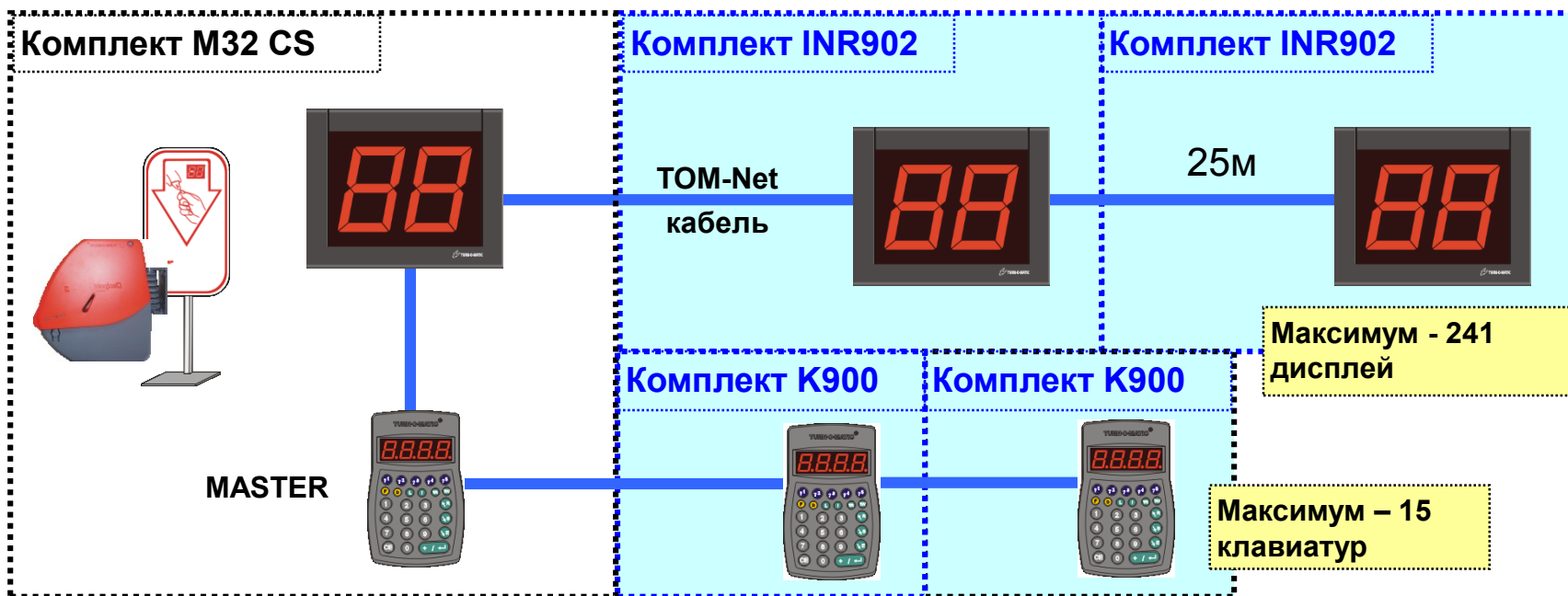
- » **Возможность выборочного вызова клиентов, путем набора номера на клавиатуре K900. Набранный номер отображается на дисплее.**
- » **Возможность сохранить пропущенный номер очереди и повторно вызвать его нажатием на кнопку (S) или использовать функцию «Автоматического сохранения». До 20 номеров может быть повторено на дисплее с числом повторений указанным в настройках.**
- » **Удаление номера из повтора производится кнопкой (E) на клавиатуре.**



Вход в режим настроек осуществляется путем нажатия и удержания кнопки (F) в течении 3 секунд.



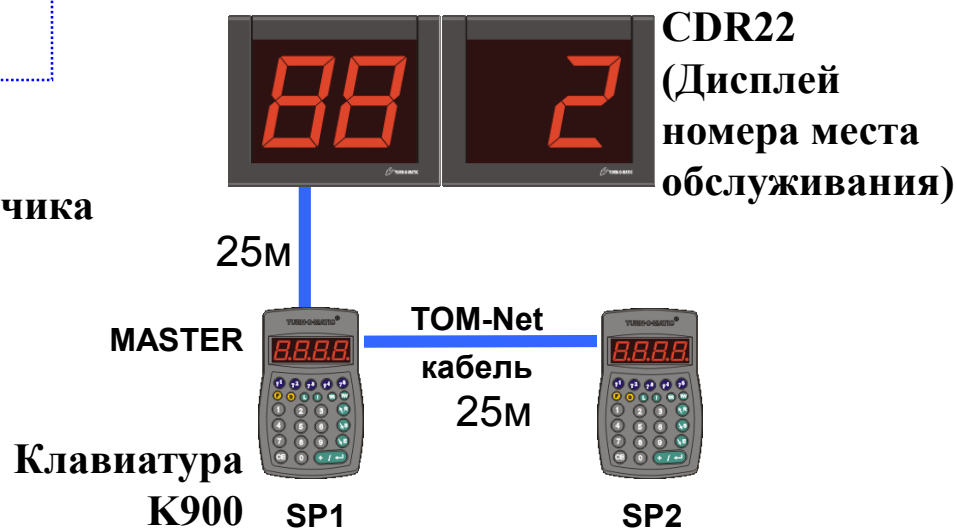
- » Устанавливается начальный номер очереди.
- » Мигание номера очереди на дисплее выбирается от 0= «Не мигать» до 9= «Постоянное мигание».
- » Смена номера очереди отображается на всех клавиатурах К900 и удерживается заданный промежуток времени от 0 до 29 секунд.
- » Дисплей выключается автоматически при простое от 0 до 99 минут.
- » Автоматический повтор пропущенных номеров от 0= «Не повторять» до 9= «Постоянный повтор».



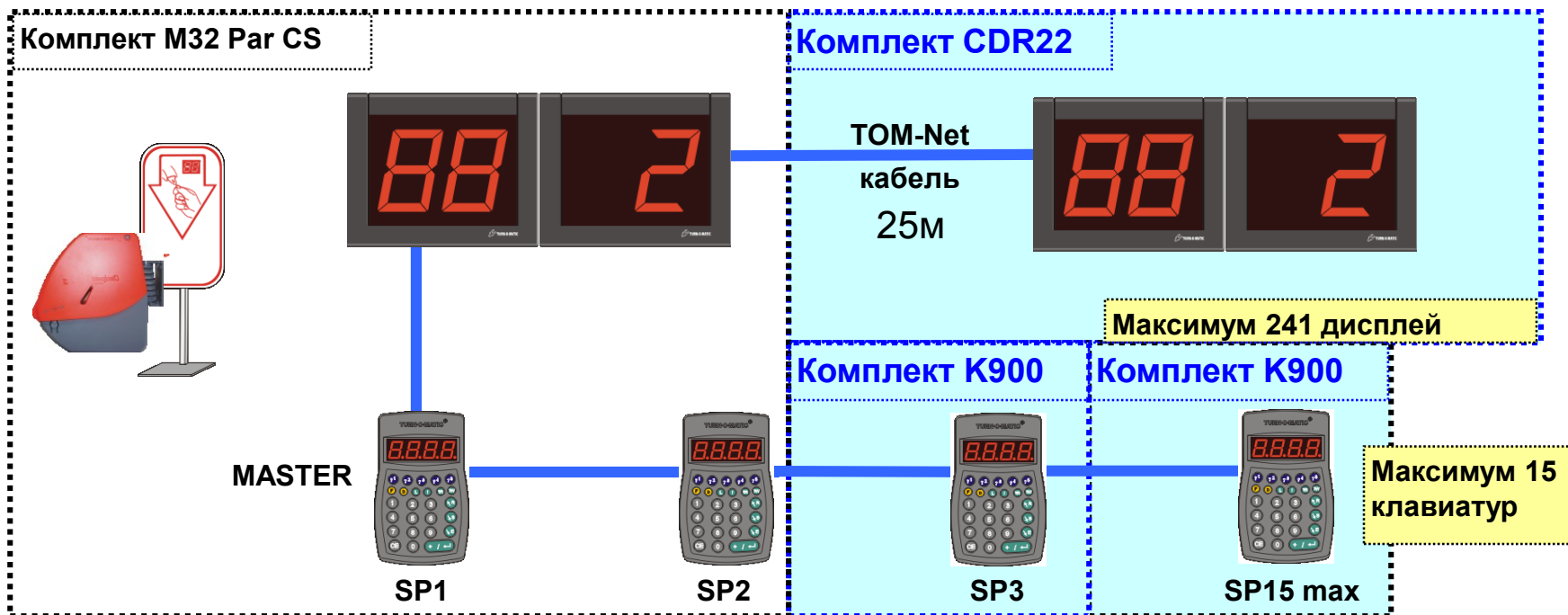
- » **Дополнительные дисплеи показывают номер очереди.**
- » **При нажатии на любой клавиатуре K900 кнопки “Enter” происходит увеличение номера на дисплеях на 1. С любой клавиатуры можно вызвать определенный номер очереди.**
- » **Используйте настройки для задания времени вывода на дисплей номера очереди. Мастер-клавиатура запоминает до 20 выбранных номеров очереди.**

Комплект M32 Par CS

(билеты и блоки питания не показаны)

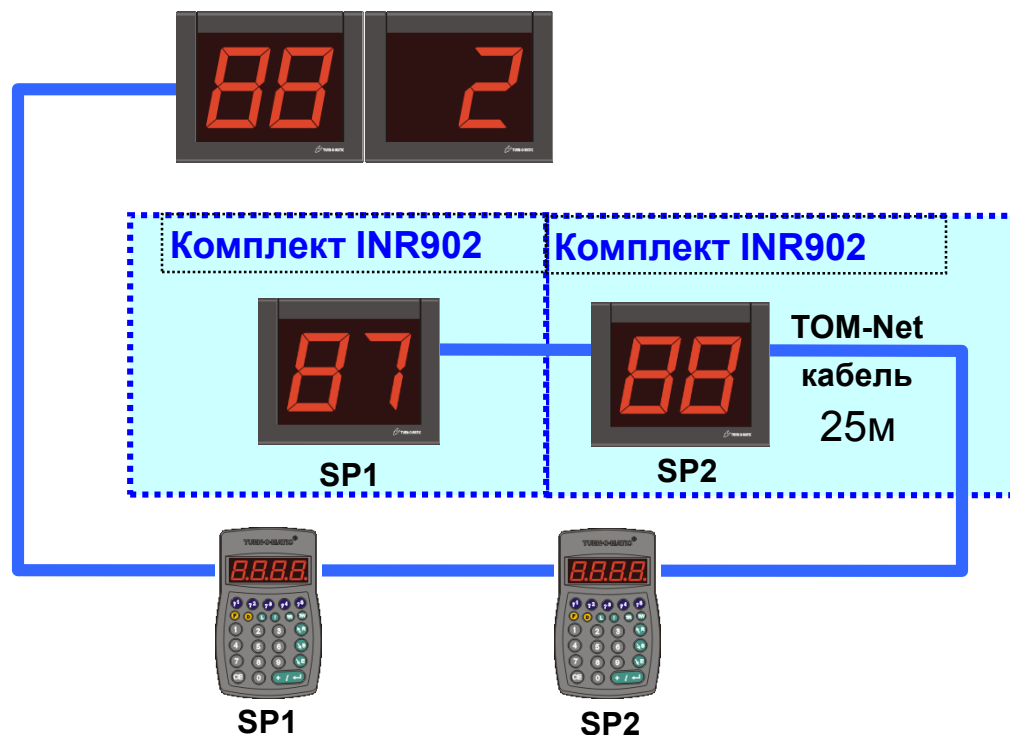



- » Клиенты берут последовательно нумерованные билеты из раздатчика.
- » Персонал вызывает клиентов кнопками “Enter” на клавиатурах, увеличивая на дисплее номер очереди на 1. На дисплее номера места отображается номер клавиатуры, с которой он был сделан.
- » Дисплей номера места подает звуковой сигнал, который настраивается непосредственно на самом дисплее.
- » Последний вызванный номер сохраняется в мастер-клавиатуре при выключении питания.



- » Дополнительные дисплеи показывают номер очереди и номер места.
- » Дополнительные клавиатуры увеличивают номер очереди на дисплее на 1 и сообщают свой номер на дисплей места.
- » На дисплее места возможно настроить задержку в показе при одновременном вызове с нескольких клавиатур. Мастер клавиатура запоминает до 20 пропущенных номеров очереди.

Комплект M32 Par CS



- » В зоне ожидания отображается номер очереди и номер места обслуживания.
- » Номер очереди отображается на дисплее непосредственно на месте обслуживания, до следующего вызова.
- » При отсутствии активности дисплей над местом обслуживания переходит в режим ожидания.

Разъем питания: Все устройства, 12VAC или 15VDC

DC разъем
2.5 мм



Штекер: DC 2.5 мм



Соединение в сеть (ТОМ-Net): Все устройства
Подключение кнопок к S3 MASTER дисплею
Соединение для каскада дисплеев

RJ10 разъем
(4P4C) мм



Штекер: RJ10



Напольная стойка FS90
Для раздатчиков
D900 и D900A3



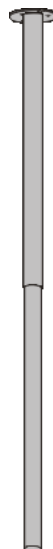
Стойка раздатчика
Для раздатчика D900
(Не для раздатчика D900A3)



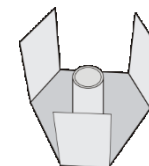
Крепление клавиатуры на стену
Для K900



Потолочное крепление CB902
Для дисплеев
INR902 и INR903



Крепление 3-х дисплеев
(Дополнение к CB902)
Для дисплеев
INR902 и INR903



Билеты T90

Коробка: 6 рул. по 4000 билетов/рул.
(24,000 билетов)

Номера с 000 до 999 по 4-е раза в рул.

Цвета: зеленый, розовый, голубой,
желтый, белый



Для
раздатчиков
D900 и D900A3

Билеты T90 DBL

Коробка: 6 рул. по 2000 билетов/рул.
(12,000 билетов)

Двойные номера с 000 до 999 по 2 раза в рул.

Перфорация для отрыва

Цвета: голубой, белый

